

Accès à la plateforme Rés'in

1. Rendez-vous sur <https://resin.grandlyon.com/> et cliquez sur « Se connecter » en haut à droite.

Rés'in
Réseau des acteurs de l'inclusion numérique de la métropole de Lyon

Actualités Cartographie des acteurs Orienter un bénéficiaire Qui sommes-nous ? Se connecter

Fil d'actualité du réseau d'inclusion numérique

Les + récentes Infos Études Ressources Formations Dossiers

DERNIÈRES ACTUALITÉS

Publier votre actu

À LA UNE

PRESS START

Conseillers numériques : un forum de recrutement dédié est organisé le 29 juin !

Dans le cadre du recrutement des 50 conseillers numériques sur le territoire de la métropole, un forum de recrutement est organisé par la Métropole et la MMle le 29 juin 2021. Son objectif est de qualifier le...

28/06/2021
par Hugo Brunon

Activer Windows
Accédez aux paramètres pour activer Windows.

2. S'il s'agit de votre première connexion, cliquez sur « Je n'ai pas encore de compte ».

Rés'in
Réseau des acteurs de l'inclusion numérique de la métropole de Lyon

Actualités Cartographie des acteurs Orienter un bénéficiaire Qui sommes-nous ? Se connecter

Fil d'actualité du réseau d'inclusion numérique

Les + récentes Infos Études Ressources

DERNIÈRES ACTUALITÉS

INFOS

Le kit de démarrage du Services

Accompagner dans les usages numériques... défi de société, auquel le dispositif Conseiller numérique France Services vient apporter une réponse...

19/05/2021
par Erwan le Luron

Se connecter

Courriel du compte

Mot de passe
Le mot de passe doit contenir au minimum : 8 caractères dont un caractère spécial, un caractère en majuscule et un chiffre.

Mot de passe oublié Connexion

Je n'ai pas encore de compte

Activer Windows
Accédez aux paramètres pour activer Windows.

3. Cliquez sur « C'est parti ».

Ajouter votre structure



Cela va prendre une quinzaine de minutes

Une fois réalisé cela vous permettra d'être référencé sur la plateforme

< Précédent

C'est parti >

Activer Windows

Accédez aux paramètres pour activer Windows.

4. La page suivante présente les principales informations qu'il vous faudra saisir.

4%

De quelles informations faut-il vous munir ?



- les coordonnées de votre structure
- les horaires d'ouverture
- la liste des ateliers que vous dispensez (optionnel)

< Précédent

Suivant >

Activer Windows

Accédez aux paramètres pour activer Windows.

5. Entrez votre nom, votre prénom et votre numéro de téléphone.

8%

Qui êtes-vous ?

Ces informations ne seront pas visibles sur la plateforme

Vous possédez déjà un compte ? Connectez-vous:

[Se connecter](#)

Sinon, inscrivez-vous en suivant le formulaire ci-dessous:

Nom

Prénom

Téléphone

[< Précédent](#)

[Suivant >](#)

Activer Windows

Accédez aux paramètres pour activer Windows.

6. Entrez votre courriel et le mot de passe souhaité.

!! La validation de votre compte n'est pas immédiate et peut prendre quelques heures.

13%

Quels identifiants utiliserez-vous pour vous connecter ?

Courriel du compte

Création de mot de passe

Le mot de passe doit contenir au minimum :
8 caractères dont un caractère spécial, un
caractère en majuscule et un chiffre.



Vérification du mot de passe



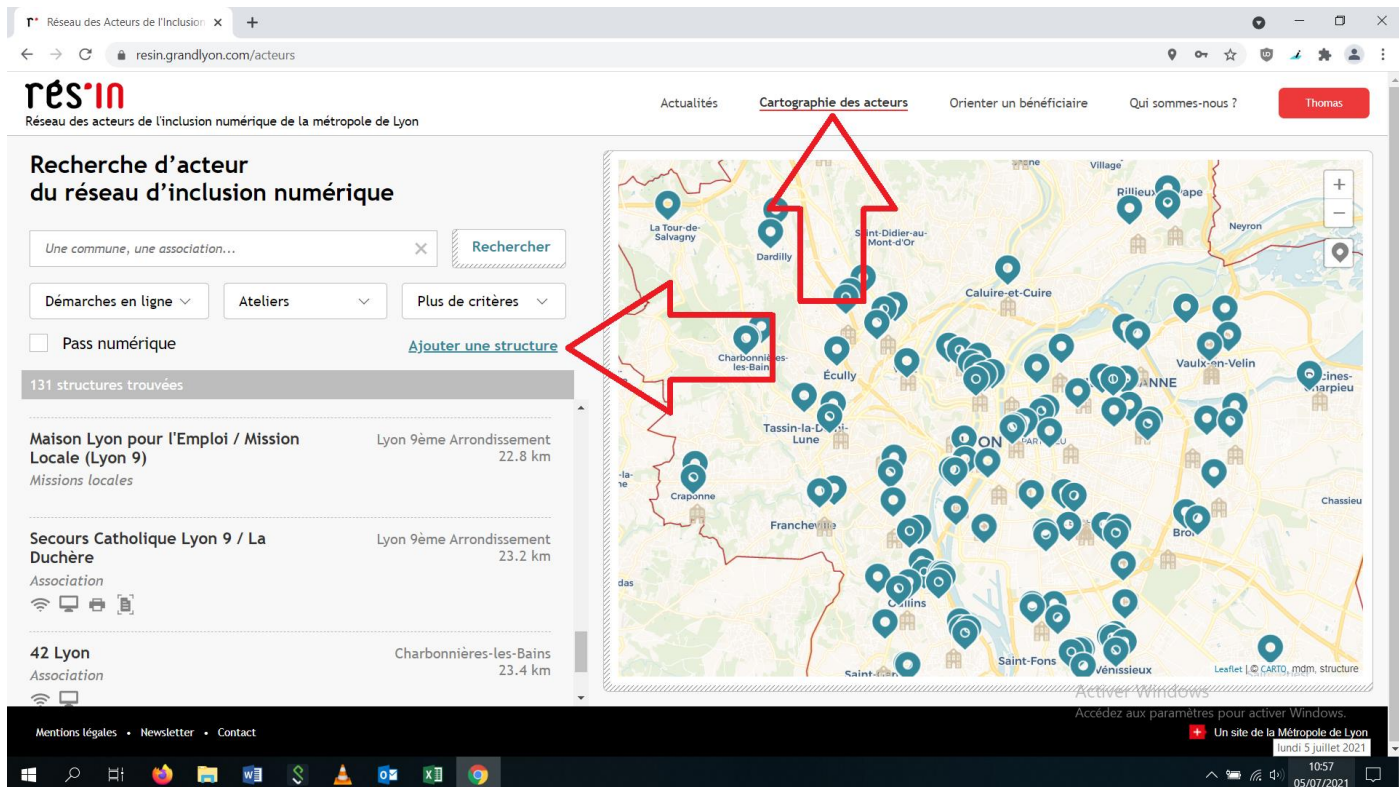
[< Précédent](#)

[Suivant >](#)

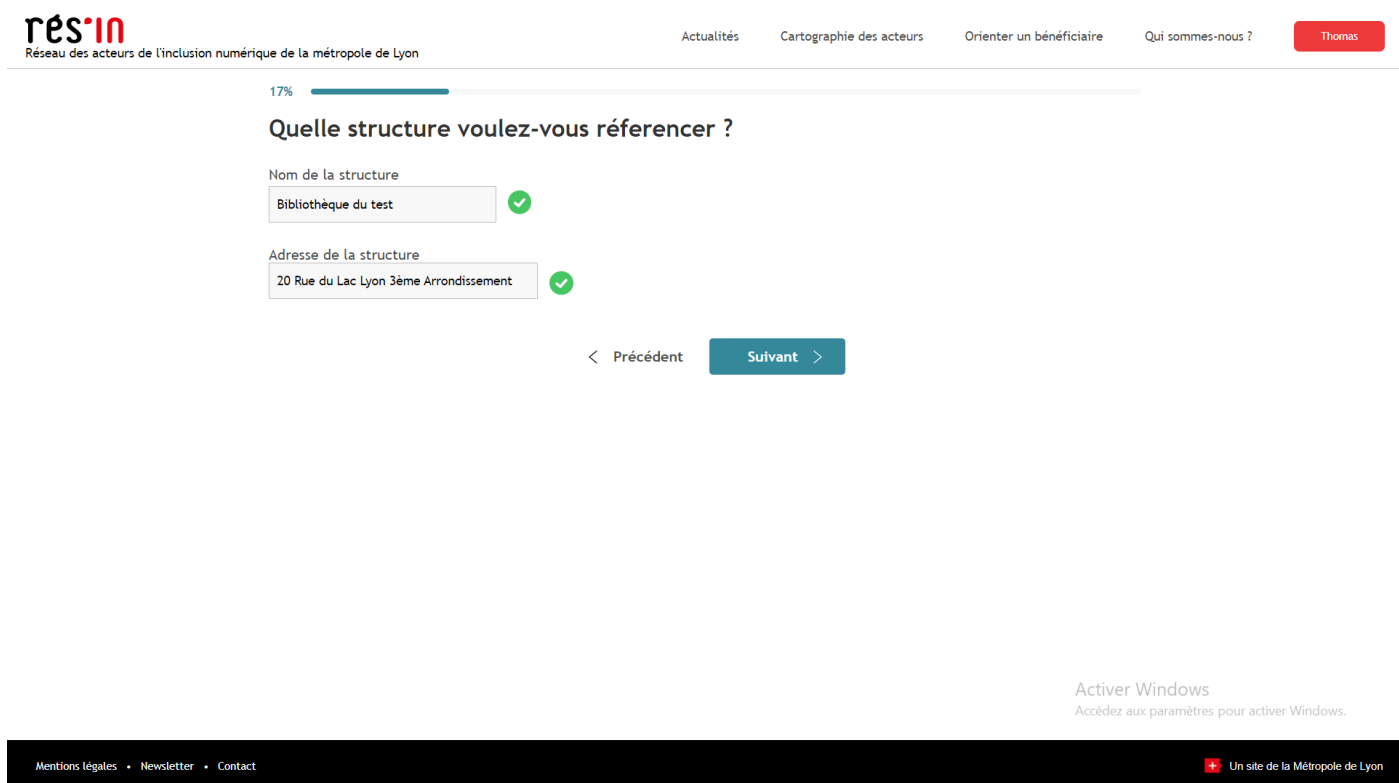
Activer Windows

Accédez aux paramètres pour activer Windows.

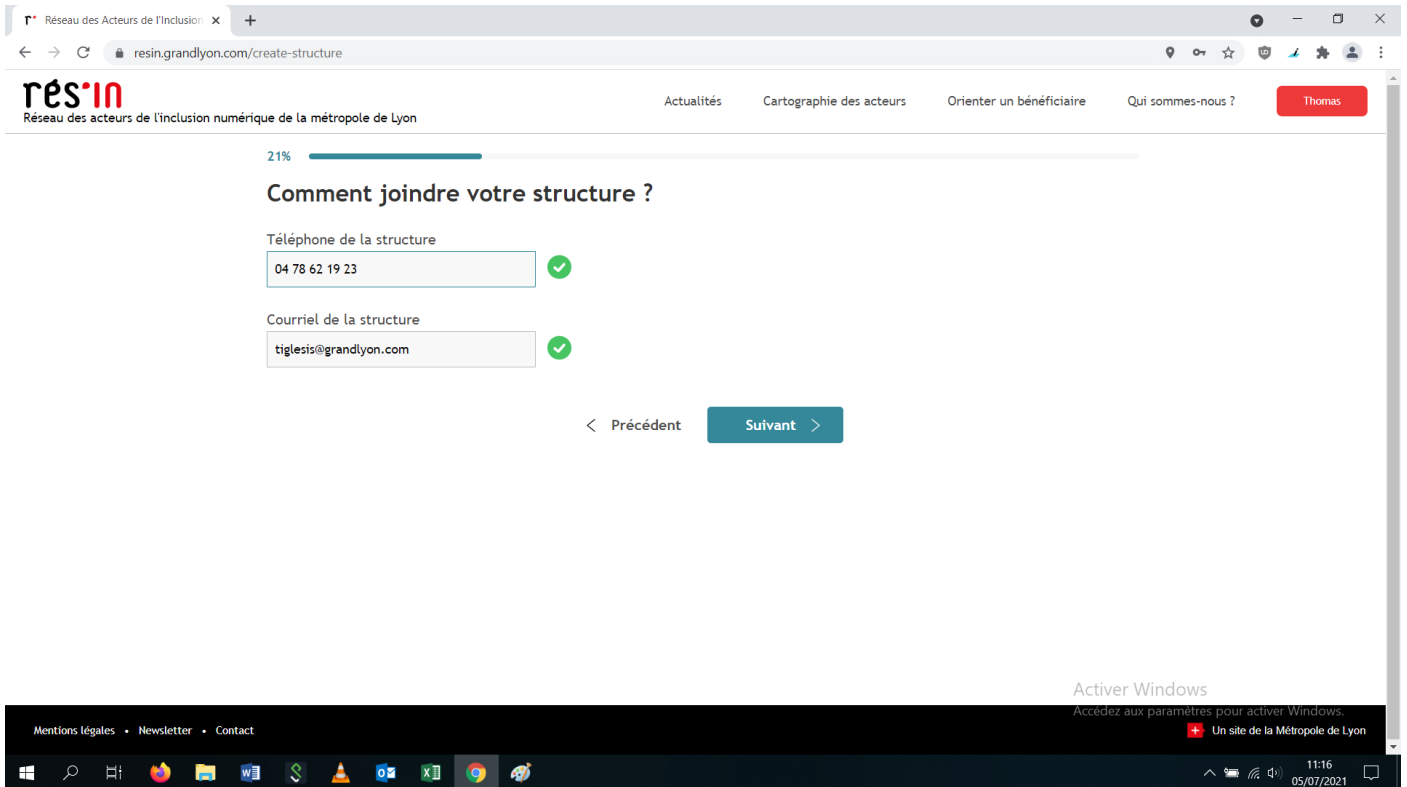
7. Une fois connecté à votre compte, cliquez sur « Cartographie des acteurs », puis « Ajouter une structure ».



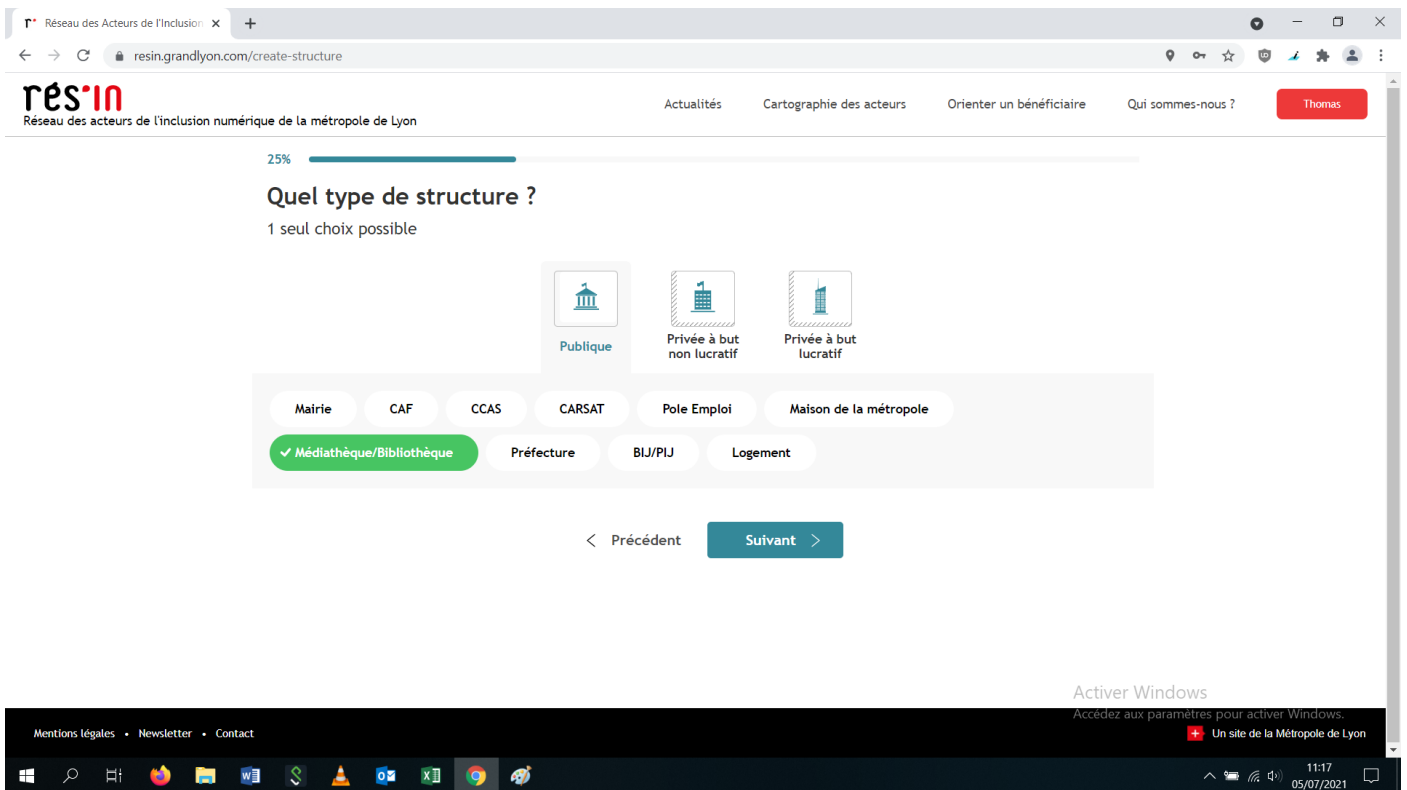
8. Indiquez le nom et l'adresse de votre structure.



9. Indiquez le numéro de téléphone et le courriel de votre structure.



10. Sélectionnez le type de structure : « Publique », puis « Médiathèque / Bibliothèque ».



11. Sélectionnez les modalités d'accueil (plusieurs options possibles).

The screenshot shows a web browser window with the URL resin.grandlyon.com/create-structure. The page title is "Quelles sont les modalités d'accueil ?" (What are the reception modalities?). A progress bar at the top indicates 29% completion. Below the title, it says "Plusieurs choix possibles" (Several possible choices). There are three buttons for selection: "Accès libre" (checked), "Téléphone / Visio" (unchecked), and "Sur RDV" (checked). At the bottom of the selection area, there are "Précédent" and "Suivant" buttons. The footer includes "Mentions légales", "Newsletter", "Contact", and "Un site de la Métropole de Lyon".

12. Indiquez les horaires d'ouverture (cliquez sur « Ajouter » pour afficher deux amplitudes dans une même journée).

The screenshot shows the "rés'in" website with the URL resin.grandlyon.com/create-structure. The page title is "Quels sont les horaires d'ouverture ?" (What are the opening hours?). A progress bar at the top indicates 33% completion. Below the title, it says "facultatif" (optional). There are seven rows for days of the week, each with a toggle switch and time selection fields. The rows are: Lundi (09:00-12:00 and 13:30-18:30), Mardi (09:00-12:00 and 13:30-18:30), Mercredi (09:00-12:30 and "+ Ajouter"), Jeudi (09:00-12:00 and 13:30-18:30), Vendredi (09:00-17:00 and "+ Ajouter"), Samedi, and Dimanche. Below the days, there is a section titled "Avez-vous des précisions à apporter sur les horaires ?" (Do you have any details to add to the opening hours?) with a text area containing the example: "Exemple : nous ne sommes ouvert que le 1er mercredi du mois." The footer includes "Mentions légales", "Newsletter", "Contact", and "Un site de la Métropole de Lyon".

13. Indiquez si le lieu est accessible pour les personnes à mobilité réduite.

The screenshot shows a web browser window with the URL resin.grandlyon.com/create-structure. The page header includes the logo 'rés'in' and navigation links: 'Actualités', 'Cartographie des acteurs', 'Orienter un bénéficiaire', 'Qui sommes-nous?', and a user profile 'Thomas'. A progress bar at the top indicates 38% completion. The main heading is 'Est-ce accessible pour les personnes à mobilité réduite ?'. Below this, there are two radio button options: 'Oui' (selected) and 'Non'. At the bottom of the form, there are navigation buttons: '< Précédent' and 'Suivant >'. The footer contains 'Mentions légales', 'Newsletter', and 'Contact'. A Windows watermark is visible in the bottom right corner.

14. Indiquez, le cas échéant, la présence de la structure sur Internet.

The screenshot shows the same web browser window with the URL resin.grandlyon.com/create-structure. The page header is identical to the previous screenshot. The progress bar now indicates 42% completion. The main heading is 'Comment vous trouvez sur internet ?' with the sub-label 'facultatif'. There are two main sections for adding online presence information, each with a green checkmark on the right. The first section is 'J'ajoute un site web' with a sub-label 'Adresse du site web' and the input field containing 'www.bibliothequedutest.fr'. The second section is 'J'ajoute les réseaux sociaux' with four input fields: 'facebook.com/bibliothequedutest', 'twitter.com/resonum', 'instagram.com/resonum', and 'linkedin.com/in/resonum'. At the bottom of the form, there are navigation buttons: '< Précédent' and 'Suivant >'. The footer is identical to the previous screenshot. A Windows watermark is visible in the bottom right corner.

15. Le(s) public(s) au(x)quel(s) s'adresse la structure (plusieurs options possibles).

46%

Quel public peut venir vous consulter ?

Plusieurs choix possibles

✓ Tout public

Moins de 16 ans

Jeunes (16-25 ans)

Adultes

Séniors (+ de 65 ans)

Uniquement femmes

< Précédent

Suivant >

Activer Windows

Accédez aux paramètres pour activer Windows.

16. Les types d'accompagnement proposés.

50%

Quel(s) accompagnement(s) proposez-vous ?

facultatif

Démarches en ligne

Accompagnant CAF

Pôle Emploi

CPAM

Impôts

Logement

CARSAT

Démarches Métropolitaines

Autres

Publics spécifiques (handicap...)?

Personnes en situation d'illettrisme

Langue étrangère (anglais)

Langues étrangères (autres)

Surdité

Déficience visuelle

Handicap moteur

< Précédent

Suivant >

Activer Windows

Accédez aux paramètres pour activer Windows.

58%

Proposez vous un accompagnement à distance ?

Oui

Non

< Précédent

Suivant >

Activer Windows

Accédez aux paramètres pour activer Windows.

62%

Quel(s) atelier(s) au numérique proposez-vous ?

facultatif

Les compétences de base

Maîtrise de l'environnement d'un ordinateur (clavier, souris)

Composantes et facettes de l'identité numérique

Internet : fonctionnement et outils de navigation web

Le smartphone : principes de fonctionnement

Internet : envoyer, recevoir, gérer ses emails

Smartphones et Tablettes sous Android

Smartphone : Les principaux gestes pour l'écran tactile

Accès aux droits

Aide à la parentalité

Insertion sociale et professionnelle

Culture et sécurité numérique

Activer Windows

Accédez aux paramètres pour activer Windows.

17. Indiquez si les usagers peuvent se connecter librement à un accès WiFi.

71%

Proposez-vous le wifi en accès libre ?

Oui

Non

< Précédent

Suivant >

Activer Windows

Accédez aux paramètres pour activer Windows.

18. Le matériel mis à disposition du public.

75%

Quel matériel mettez-vous à disposition ?

facultatif

Ordinateurs

+

Tablettes

+

Bornes numériques

+

Imprimantes

-

Nombre

1



Scanners

-

Nombre

1



< Précédent

Suivant >

Activer Windows

Accédez aux paramètres pour activer Windows.

19. Indiquez, le cas échéant, les services complémentaires suivants.


83%

Quels autres services proposez-vous ?

facultatif

 Prêt / don de matériels

 Reconditionnements de matériel

 Accès à des revues ou livres informatiques et numériques

< Précédent

Suivant >

Activer Windows

Accédez aux paramètres pour activer Windows.

20. Présentez librement votre structure (facultatif).

88%

Pouvez vous présenter votre structure ?

facultatif

Exemple : nous sommes une équipe de 7 bénévoles qui orientons les personnes pour qui le numérique est une langue étrangère

0/500

< Précédent

Suivant >

Activer Windows

Accédez aux paramètres pour activer Windows.

21. Précisez si la période COVID donne lieu à des mesures spécifiques.

92%

Y a-t-il des informations spécifiques à la période COVID ?

facultatif

Exemple : nous ne sommes joignables que par visio

0/500

< Précédent

Suivant >

Activer Windows

Accédez aux paramètres pour activer Windows.

22. Acceptez les conditions d'utilisation des données saisies.

96%

Acceptez-vous que les informations saisies soient enregistrées par la Métropole de Lyon* ?

J'accepte

* Les informations recueillies sont enregistrées dans un fichier par la Métropole de Lyon en vue de l'animation du réseau des acteurs de la médiation numérique. Elles sont conservées pendant 24 mois et sont destinées aux seuls intervenants habilités de la Métropole de Lyon. Vos données personnelles sont traitées dans ce cadre aux fins de recensement des actions de médiation numérique sur le territoire de la métropole. Conformément à la loi 78-17 du 6 janvier 1978 modifiée relative à l'information, aux fichiers et aux libertés, et au Règlement Général européen à la Protection des Données, vous avez la possibilité d'exercer vos droits d'accès, de rectification, d'effacement, d'opposition, de limitation du traitement et de révocation de votre consentement. Afin d'exercer vos droits, vous pouvez vous adresser : par courrier postal à : Métropole de Lyon - Direction des Affaires Juridiques et de la Commande Publique - 20, rue du Lac - BP 33569 - 69505 Lyon Cedex par courrier électronique en remplissant le formulaire dédié sur Toodego, le site des services et démarches en ligne dans la Métropole de Lyon

< Précédent

Suivant >

Activer Windows

Accédez aux paramètres pour activer Windows.

23. Cliquez sur « Voir ma structure ».

100%

Bravo !
Votre structure a bien été référencée.

Bibliothèque du test
médiathèque

Voir ma structure

Activer Windows

Accédez aux paramètres pour activer Windows.

24. Cliquez sur « Modifier cette structure ».

Bibliothèque du test

Médiathèque/Bibliothèque



Imprimer

Ouvert actuellement

tiglesis@grandlyon.com

20 Rue du Lac, Lyon 3ème Arrondissement

Mise à jour le 5 juil. 2021

www.bibliothequedutest.fr



04 78 62 19 23

[Modifier cette structure](#)

Accueil

HORAIRES D'OUVERTURE AU PUBLIC

LUNDI
de 09h00 à 12h00 et de 13h30 à 18h30

MARDI
de 09h00 à 12h00 et de 13h30 à 18h30

MERCREDI
de 09h00 à 12h30

JEUDI
de 09h00 à 12h00 et de 13h30 à 18h30

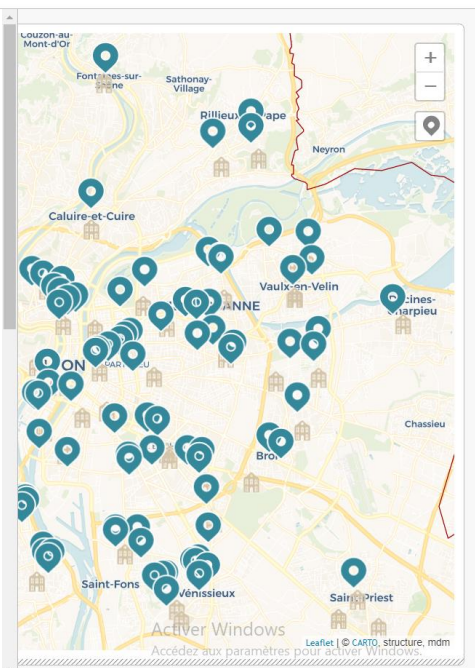
ACCÈS

Accès libre

Sur rendez-vous

Accessible aux personnes à mobilité réduite

Tout public



Activer Windows

Accédez aux paramètres pour activer Windows.

25. Vous pouvez partager les droits d'administration de la fiche en ajoutant un compte. Ceci peut permettre de pallier le turnover dans les équipes.

!! Je vous suggère d'ajouter mon courriel professionnel : tiglesis@grandlyon.com

rés'in
Réseau des acteurs de l'inclusion numérique de la métropole de Lyon

Actualités Cartographie des acteurs Orienter un bénéficiaire Qui sommes-nous ? **Thomas**


Modification de Bibliothèque du test

- Nom et adresse
- Contact structure
- Type de structure
- Modalités d'accueil >
- Horaires d'ouverture >
- Accessibilité pour les personnes à mobilité réduite >
- Présence sur internet >
- Public admis >
- Accompagnements proposés >

+ Ajouter un compte
- Supprimer un compte
X Supprimer la structure

Terminer

Activer Windows
Accédez aux paramètres pour activer Windows.

Mentions légales • Newsletter • Contact  Un site de la Métropole de Lyon

rés'in
Réseau des acteurs de l'inclusion numérique de la métropole de Lyon

Actualités Cartographie des acteurs Orienter un bénéficiaire Qui sommes-nous ? **Thomas**

Modification de Bibliothèque du test

- Nom et adresse >
- Contact structure >
- Type de structure >
- Modalités d'accueil >
- Horaires d'ouverture >
- Accessibilité pour les personnes à mobilité réduite >
- Présence sur internet >
- Public admis >
- Accompagnements proposés >


Ajouter un compte

Courriel du compte à ajouter

Envoyer

Terminer

Activer Windows
Accédez aux paramètres pour activer Windows.

Mentions légales • Newsletter • Contact  Un site de la Métropole de Lyon