


Bilan Médiathèque 2018



LES CHIFFRES CLÉS

De l'année 2018 pour la médiathèque de Vernaison



23 166 prêts



**706 abonnés actifs
dont 233 nouveaux inscrits**



**436 nouveaux
documents**



**11 visites à
la MDR**




**21 séances de
TAP**




**40 accueils
de classes
et groupes**



**5 séances de
lecture**



**5 Ateliers
Informatiques**



7 Expositions

Bilan Médiathèque 2018




LES CHIFFRES CLÉS

De l'année 2018 pour la médiathèque de Vernaison



54
sacs surprises



**Des évènements
ou animations
tous les mois**



**25 tables
thématiques**




**2 événements culturels
majeurs (la semaine
de la langue française,
la semaine culturelle)**




**3 réunions
du Comité de lecture**



6
**Temps Forts
(Semaine Bleue,
Ateliers de Noël...)**



**2 agents à temps non
complet
1 agent à temps complet
1.8 ETP**



**Mise en place de la carte
VIC**

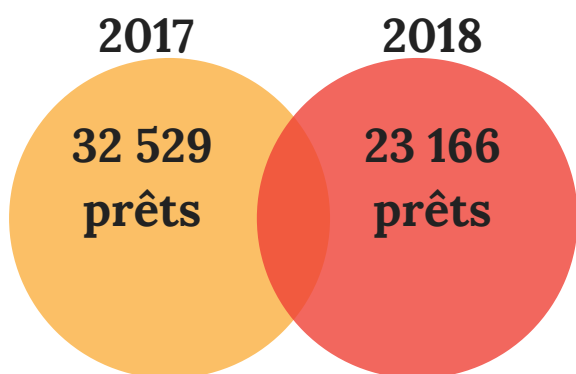


**234 heures
bénévoles**

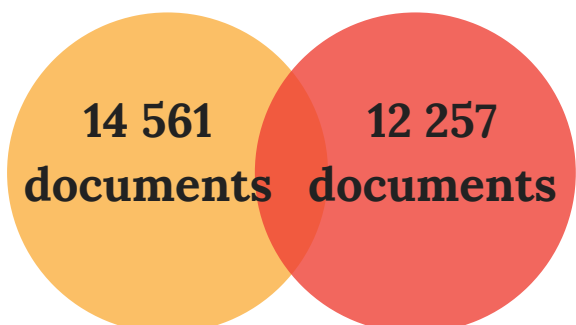
Bilan Médiathèque 2018



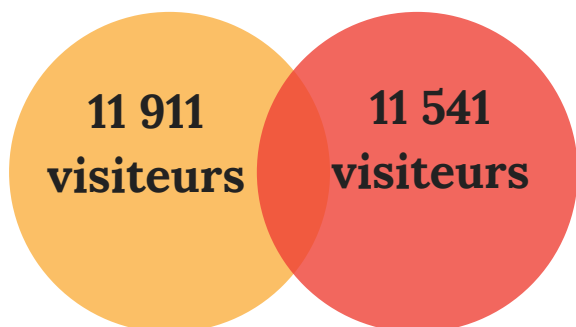
COMPARAISON AVEC L'ANNÉE 2017



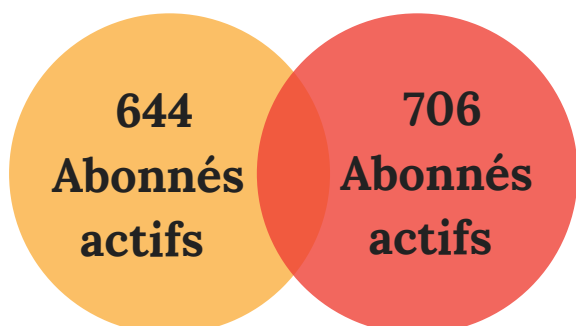
On enregistre une petite diminution du nombre de documents empruntés par nos lecteurs.



On note une diminution du nombre de documents présent dans notre fonds en raison de la réalisation d'un important désherbage et d'une diminution dans les acquisitions.



En moyenne, le nombre de personnes qui sont passées à la médiathèque est en légère diminution. On note que 46 % des personnes qui viennent ne sont pas des emprunteurs.



Le nombre d'abonnés actifs a augmenté soit ceux qui empruntent régulièrement des documents. On note une augmentation sur l'année 2018, des nouveaux abonnés et des abonnés actifs.

Bilan Médiathèque 2018



COMPARAISON AVEC L'ANNÉE 2017

2017

2018



843
prêts
BDP

1590
prêts
BML

Le support offert par la Métropole de Lyon a été très utilisé cette année. En raison d'un budget un peu restreint pour permettre un développement des collections et satisfaire les demandes des usagers, nous avons effectué de nombreux prêts à la Métropole.

79 h 30
de session
internet

73 h
de session
internet



Le nombre de sessions internet a légèrement chuté en 2018. L'utilisation des ordinateurs est souvent effectuée pour permettre d'imprimer des documents.

196 h
bénévoles

234 h
bénévoles



L'augmentation de la présence des bénévoles s'explique par le fait que le nombre d'agents a diminué en 2018 et par l'absence d'un nouveau service civique.